

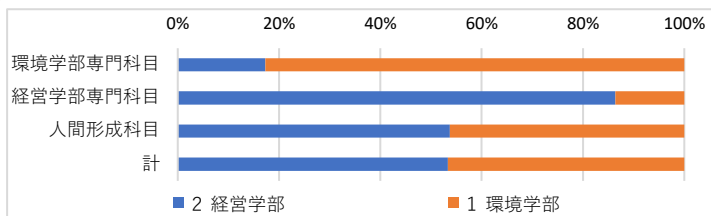
令和2年度前期 公立鳥取環境大学授業評価アンケート集計結果

実施対象科目：全学部の令和2年度前期開講全科目
実施時期：令和2年8月18日～9月7日
実施方法：Web形式・匿名回答
最終回授業後に学生が授業支援システムから必要な
情報を確認の上アンケートサイトにアクセスして回答
質問項目：全学部統一の質問項目
実施科目数：160科目
回答者数：5,070人（履修者数9,707人）

I 学生自身に関する質問

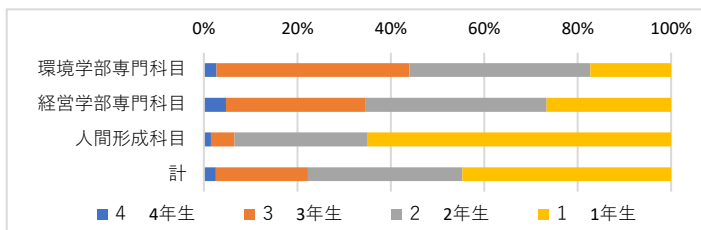
1 あなたの所属学部を教えてください (回答率 %)

区分	2 経営学部	1 環境学部
環境学部専門科目	17.3	82.7
経営学部専門科目	86.4	13.6
人間形成科目	53.7	46.3
計	53.4	46.6



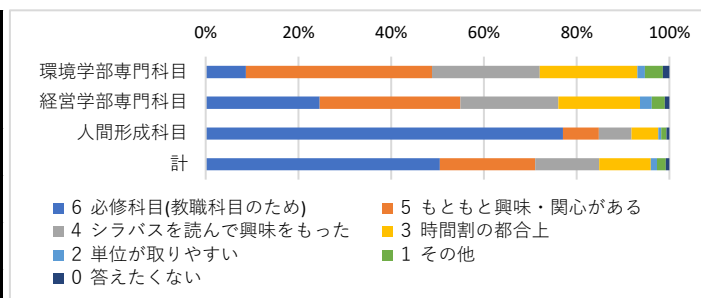
2 あなたの学年を教えてください (回答率 %)

区分	4 4年生	3 3年生	2 2年生	1 1年生
環境学部専門科目	2.7	41.3	38.8	17.3
経営学部専門科目	4.7	29.8	38.9	26.6
人間形成科目	1.5	5.0	28.5	65.0
計	2.5	19.7	33.1	44.7



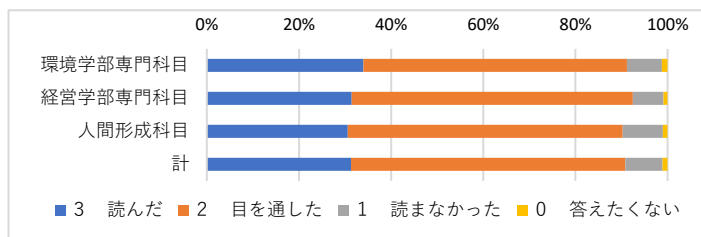
3 なぜこの科目を履修しましたか (回答率 %)

区分	6 必修科目(教職科目のため)	5 もともと興味・関心がある	4 シラバスを読んで興味をもった	3 時間割の都合上	2 単位が取りやすい	1 その他	0 答えたくない
環境学部専門科目	8.6	40.2	23.2	21.0	1.6	3.9	1.4
経営学部専門科目	24.6	30.4	21.1	17.6	2.5	2.8	1.0
人間形成科目	77.1	7.7	7.0	5.8	0.6	1.1	0.6
計	50.5	20.5	13.9	11.1	1.3	1.9	0.8



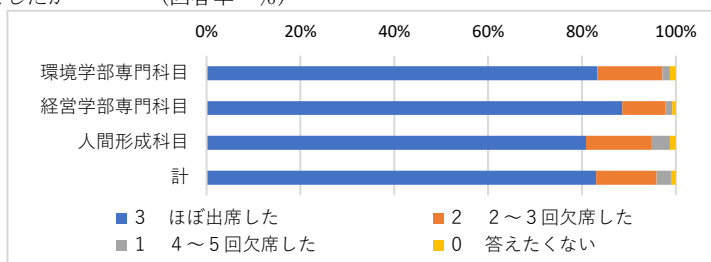
4 シラバスはどの程度読みましたか (回答率 %)

区分	3 読んだ	2 目を通した	1 読まなかった	0 答えたくない
環境学部専門科目	34.0	57.2	7.6	1.3
経営学部専門科目	31.4	61.0	6.7	0.9
人間形成科目	30.6	59.7	8.7	1.0
計	31.3	59.6	8.1	1.1



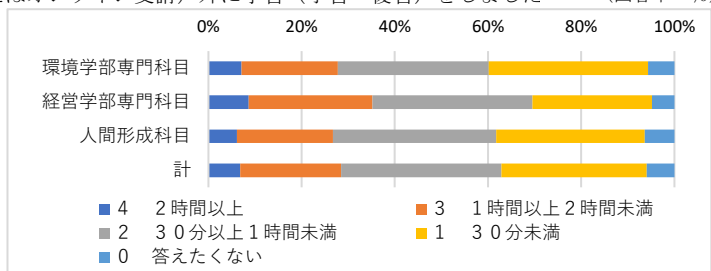
5 この授業にどの程度出席(またはオンラインで受講)しましたか (回答率 %)

区分	3 ほぼ出席した	2 2~3回欠席した	1 4~5回欠席した	0 答えたくない
環境学部専門科目	83.3	13.8	1.6	1.3
経営学部専門科目	88.6	9.2	1.4	0.8
人間形成科目	80.9	13.8	4.1	1.2
計	83.0	12.9	3.0	1.1



6 この授業について1週間あたり、どの程度授業時間(またはオンライン受講)外に学習(予習・復習)をしましたか (回答率 %)

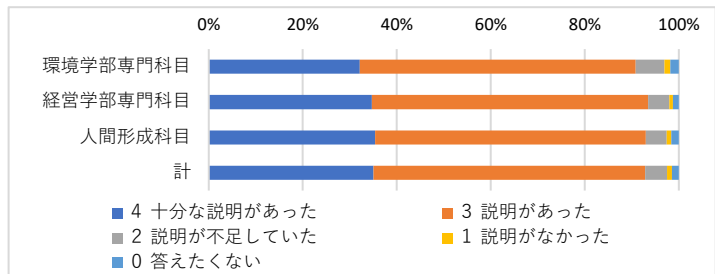
区分	4 2時間以上	3 1時間以上2時間未満	2 30分以上1時間未満	1 30分未満	0 答えたくない
環境学部専門科目	7.1	20.7	32.4	34.2	5.7
経営学部専門科目	8.6	26.6	34.4	25.6	4.8
人間形成科目	6.1	20.6	35.0	31.9	6.4
計	6.8	21.7	34.4	31.2	5.9



II 授業方法に関する質問

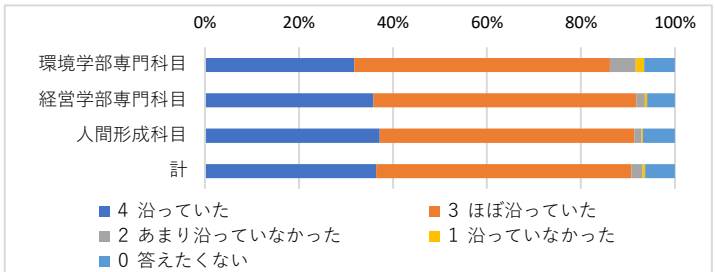
7 この授業の到達目標や評価方法についての説明がありましたか (回答率 %)

区分	4 十分な説明があった	3 説明があった	2 説明が不足していた	1 説明がなかった	0 答えたくない
環境学部専門科目	32.1	58.7	6.1	1.3	1.8
経営学部専門科目	34.7	58.8	4.5	0.8	1.2
人間形成科目	35.4	57.5	4.5	1.0	1.6
計	35.0	57.8	4.7	1.0	1.5



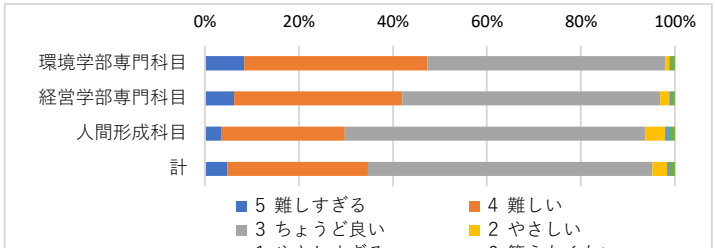
8 授業はシラバスに沿って行われましたか (回答率 %)

区分	4 沿っていた	3 ほぼ沿っていた	2 あまり沿っていません	1 沿っていません	0 答えたくない
環境学部専門科目	31.7	54.4	5.5	1.8	6.6
経営学部専門科目	35.9	55.9	1.8	0.5	5.9
人間形成科目	37.2	54.2	1.6	0.3	6.8
計	36.4	54.3	2.3	0.6	6.4



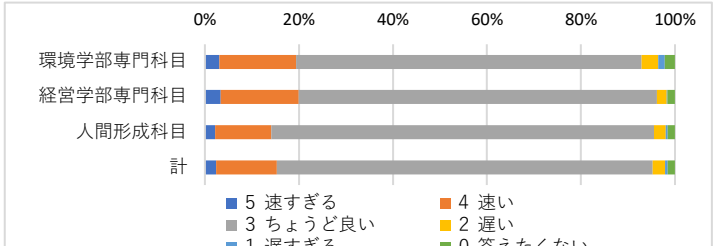
9 この授業の難易度は適切ですか (回答率 %)

区分	5 難しすぎる	4 難しい	3 ちょうど良い	2 やさしい	1 やさしすぎる	0 答えたくない
環境学部専門科目	8.4	38.9	50.6	0.8	0.1	1.2
経営学部専門科目	6.2	35.8	54.9	1.9	0.4	0.8
人間形成科目	3.6	26.2	63.9	4.2	0.9	1.3
計	4.7	29.9	60.5	3.1	0.6	1.1



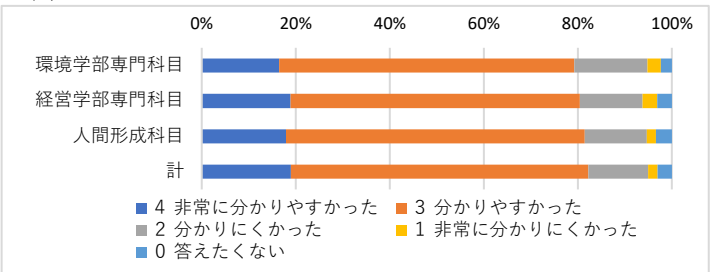
10 この授業の進度は適切ですか (回答率 %)

区分	5 速すぎる	4 速い	3 ちょうど良い	2 遅い	1 遅すぎる	0 答えたくない
環境学部専門科目	3.1	16.4	73.5	3.5	1.4	2.2
経営学部専門科目	3.3	16.7	76.2	2.1	0.1	1.6
人間形成科目	2.2	12.0	81.4	2.5	0.4	1.5
計	2.4	12.9	79.9	2.6	0.6	1.5



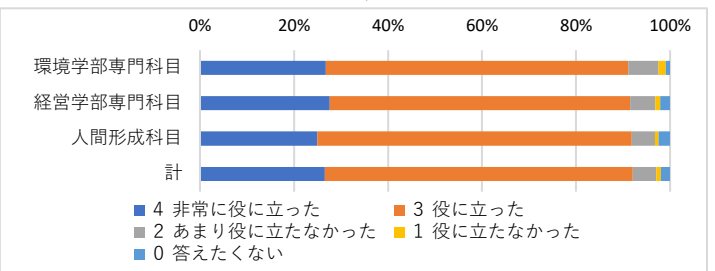
11 教員の口頭による説明は分かりやすかったですか (回答率 %)

区分	4 非常に分かりやすかった	3 分かりやすかった	2 分かりにくかった	1 非常に分かりにくかった	0 答えたくない
環境学部専門科目	16.5	62.8	15.6	2.9	2.3
経営学部専門科目	18.9	61.5	13.4	3.1	3.1
人間形成科目	17.9	63.5	13.2	1.9	3.4
計	19.0	63.2	12.7	2.1	3.0



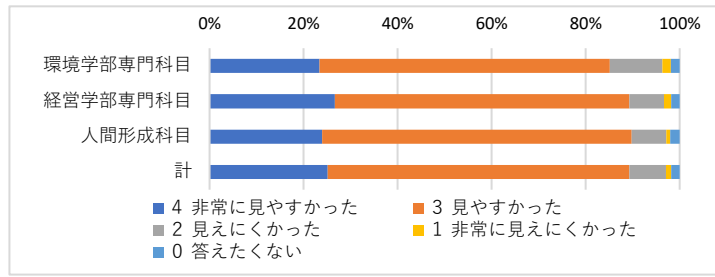
12 授業で用いられた教材(教科書・配布資料・板書・スライド・ビデオなど)の内容は授業の理解に役立ちましたか (回答率 %)

区分	4 非常に役に立った	3 役に立った	2 あまり役に立たなかった	1 役に立たなかった	0 答えたくない
環境学部専門科目	26.8	64.3	6.5	1.5	0.9
経営学部専門科目	27.6	63.9	5.4	1.0	2.1
人間形成科目	25.0	66.9	4.9	0.8	2.4
計	26.6	65.5	5.0	1.0	2.0



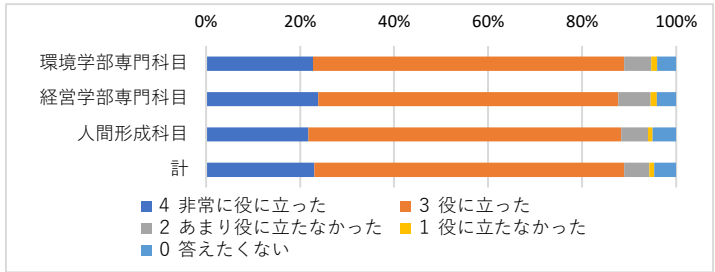
13 授業で用いられた教材（教科書・配布資料・板書・スライド・ビデオなど）の文字や書き方は見やすかったですか（回答率 %）

区分	4 非常に見やすかった	3 見やすかった	2 見えにくかった	1 非常に見えにくかった	0 答えたくない
環境学部専門科目	23.4	61.8	11.2	1.8	1.9
経営学部専門科目	26.6	62.6	7.4	1.5	1.8
人間形成科目	24.0	65.8	7.4	0.9	2.0
計	25.1	64.1	7.8	1.1	1.8



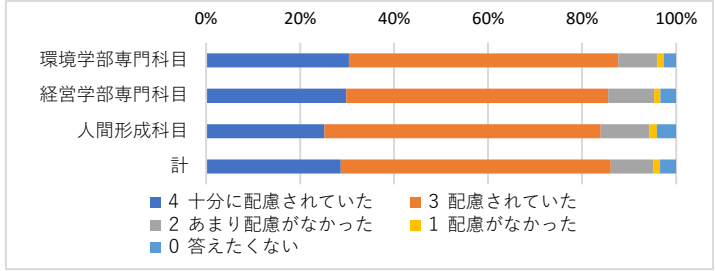
14 課題やレポートなどは講義内容の理解の役に立ちましたか（回答率 %）

区分	4 非常に役に立った	3 役に立った	2 あまり役に立たなかった	1 役に立たなかった	0 答えたくない
環境学部専門科目	22.8	66.2	5.8	1.3	4.0
経営学部専門科目	23.8	63.8	6.9	1.3	4.1
人間形成科目	21.8	66.5	5.7	1.0	5.0
計	23.0	65.9	5.3	1.0	4.7



15 質問や相談ができるように配慮されていましたか（回答率 %）

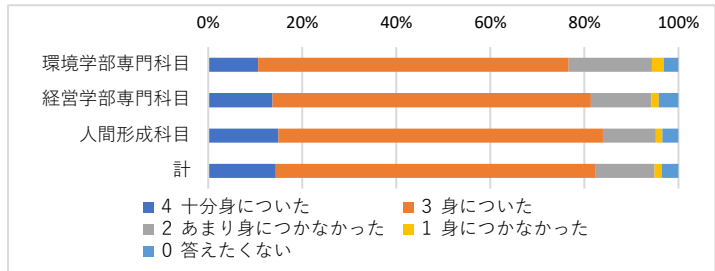
区分	4 十分に配慮されていた	3 配慮されていた	2 あまり配慮がなかった	1 配慮がなかった	0 答えたくない
環境学部専門科目	30.4	57.3	8.4	1.3	2.6
経営学部専門科目	29.8	55.7	9.7	1.4	3.3
人間形成科目	25.2	58.7	10.4	1.6	4.1
計	28.6	57.5	9.1	1.4	3.4



III 授業内容に関する質問

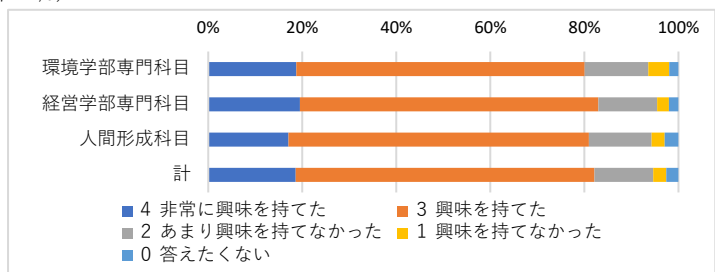
16 この授業が到達目標としている内容は身に付きましたか (回答率 %)

区分	4 十分身についた	3 身についた	2 あまり身につかなかった	1 身につかなかった	0 答えたくない
環境学部専門科目	10.6	66.0	17.7	2.5	3.1
経営学部専門科目	13.7	67.7	12.8	1.6	4.2
人間形成科目	14.9	69.0	11.3	1.4	3.4
計	14.4	68.1	12.4	1.6	3.5



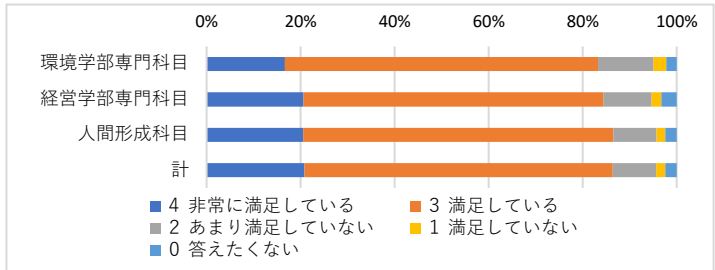
17 この授業を受けてこの分野に興味を持ちましたか (回答率 %)

区分	4 非常に興味を持った	3 興味を持った	2 あまり興味を持てなかった	1 興味を持てなかった	0 答えたくない
環境学部専門科目	18.7	61.3	13.6	4.4	2.0
経営学部専門科目	19.5	63.4	12.5	2.5	2.0
人間形成科目	17.1	63.9	13.3	2.8	3.0
計	18.6	63.6	12.5	2.8	2.6



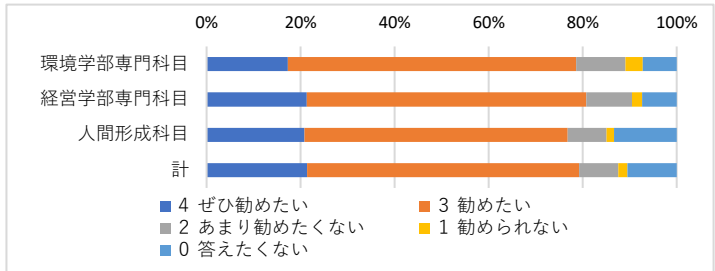
18 総合的に判断して、この授業に満足している (回答率 %)

区分	4 非常に満足している	3 満足している	2 あまり満足していない	1 満足していない	0 答えたくない
環境学部専門科目	16.6	66.6	11.8	2.7	2.2
経営学部専門科目	20.6	63.8	10.2	2.1	3.3
人間形成科目	20.5	66.0	9.2	1.9	2.4
計	20.8	65.5	9.2	2.0	2.4



19 この科目を友人や後輩に勧めたいと思いますか (回答率 %)

区分	4 ぜひ勧めたい	3 勧めたい	2 あまり勧めたくない	1 勧められない	0 答えたくない
環境学部専門科目	17.3	61.3	10.5	3.7	7.2
経営学部専門科目	21.3	59.5	9.7	2.2	7.4
人間形成科目	20.9	55.9	8.3	1.5	13.3
計	21.4	57.9	8.4	1.9	10.5



20 この授業は、本学が目指す「持続可能な社会づくりのための具体的な提案・実践ができる人材育成」に役立ちましたか (回答率 %)

区分	4 非常に役立った	3 役立った	2 あまり役立たなかった	1 役立たなかった	0 答えたくない
環境学部専門科目	21.0	59.0	9.9	2.3	7.8
経営学部専門科目	15.2	64.3	9.5	2.0	8.9
人間形成科目	19.4	61.3	8.4	2.1	8.8
計	19.3	61.4	8.6	2.0	8.7

